

Novo e exclusivo para Egretier:

## o Copiloto

Inteligência artificial  
ao serviço da lavoura

Concedido pelo



Gestão automática de:  
largura da linha  
profundidade de trabalho  
densidade do solo  
segurança das vinhas  
automação de início/fim de linha  
memorizando percursos  
...

## o Originale

Montagem completa do chassi + intervins  
mecânicas com recentragem automática,  
aterramento hidráulico lâminas e cura de videira




Concedido pelo



Preço de PREVENÇÃO



## PIM: Porta-intercepta 100% mecânico



A descamalhadora mais vendida de todos os tempos

Intercepta de paralelograma 100% mecânico  
Segurança mecânica ajustável

Simple, robusto, eficaz

## MS-200: Mini Sulco mecânico com segurança SHE



O porta-intercepta "minissulco" tem a característica única de fazer rodar a sua ferramenta sobre si mesma quando tem de evitar as plantas.

A segurança hidráulica SHE e a dobragem do cilindro estão disponíveis neste modelo.

A qualidade do trabalho que realiza é incomparável. Deixa apenas um fino sulco retilíneo que é apreciado para plantações semirrelvadas e facilita a condução do trator para os tratamentos fitossanitários para as passagens seguintes.

## PIH/MS-330-TH: o porta-intercepta hidráulico modular



O porta-intercepta MS-330-TH é o único intercepta do mercado que pode mudar de movimento de deslocação em 2 minutos.

É 100% hidráulico para dar a máxima sensibilidade e nunca forçar as cepas.

Segurança hidráulica com reinicialização automática SHE incluída

Vai do percurso do paralelograma até mini sulco em 2 minutos

Basta escolher a posição do parafuso de ajuste para passar do movimento de grande deslocação a paralelograma tipo PIH (ideal grande desbaste e grande porta-enxertos) para o movimento de minissulco que faz rodar a ferramenta sobre si mesma para passar o mais próximo possível da cepa e respeitar a banda de rodagem.



## MOVIMENTOS:



tipo PIH

movimento paralelograma  
grande deslocação

modelos em causa: PIM & PIH/MS330TH



tipo MS

Mini Sulco

Movimento giratório Minissulco  
o mais perto possível da cepa


modelos em causa: MS200 & PIH/MS330TH

Todos os nossos intervenientes se adaptam facilmente a Tratores, lagartas, straddlers, robôs....



# Nossas automações exclusivas:

**AGRICORTES®**



Sensor de refocagem



Sensor de terreno automático

## Segurança automática SHE

A melhor proteção para vinhas. Está equipado com um sistema de segurança muito sensível com acionamento e rearme automáticos. O ajuste é preciso até a barra mais próxima graças ao simples pressostato, cujo ajuste deve ser adaptado à dureza do solo. O gatilho permite uma liberação mais rápida que a velocidade de avanço para evitar lesões e rearme automático isenção de qualquer ação ou lentidão durante o trabalho.



Exclusivo Egretier

## Ferramentas adaptáveis aos nossos intercepas

### Lâminas

### Cura de cepa

### Ferramentas animadas

Adaptável diretamente às nossas portas intercepas ou em uma moldura com suporte autônomo

Lâmina desbastadora



Lâmina sachadora

Corpo descamalhador



Lâmina desbastadora com varas defletoras



Despampanadeira de loops



### Soporte autónomo

para receber nossas ferramentas animadas em um quadro ou uma longarina



Roto-sachador



novidade

cortador V2



### KIT SACHADOR

para porta-intercepa hidráulico



## Ferramentas adaptáveis aos nossos quadros


Corpo de charrua inclinação ajustável



Discos traseiros dentados orientáveis



Defletor traseiro orientável



Kit de calçamento



# Chassi e quadros em engate de 3 pontos:

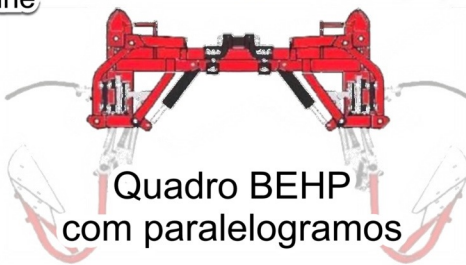


O pórtico entre as rodas  
Porta-ferramentas hidráulico no  
chassi entre rodas para trator interline

Engates de quadro  
dianteiro e traseiro



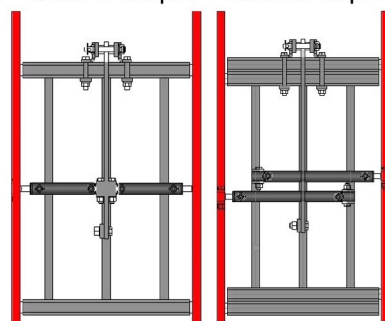
ERMVI ex méca / ERHVI ext hydro



Quadro BEHP  
com paralelogramos

Opções: longarinas alongadas removíveis, elevação vertical do quadro,...

Quadro simple Quadro duplo



Engate de barra flutuante  
ou movendo pontos baixos

Aterramento manual ou hidráulico  
por patins, ferro ou rodas pneumáticas

Quadros para vinhas de 1,3m a 4m

## Exclusivo Egretier: refocagem automática disponível em todos os nossos quadros

Permite que o motorista do trator se concentre apenas na condução do trator

## QUADROS CULTIVADORES



### Quadro Cultivador Toto-O-Terreno CVTT

Quadro duplo de construção robusta, integra perfeitamente o porta-intercepta, bem como todas as nossas ferramentas para evoluir sem dificuldade nas condições mais adversas. Equipado com um chassis hidráulicamente extensível, composto por 5 ou 7 ferros de mola, permite descompactar, capinar ou escarificar, garantindo excelente trabalho de intercepta. Rolo opcional

### Quadro Cultivador Elevável CV6

Este quadro é fornecido com dentes retráteis que podem ser levantados por obstáculo ou pelo operador. Ideal para plantações gramadas 1 linha em 2. Todos os porta-ferramentas hidráulicos podem ser adaptados a ele.



Avenue d'Espagne - 11103 Narbonne - França  
Tel +33(0)4 68 58 17 00 info@egretier.com



egretier-viticole.com

AGRICORTES®

Fique ligado em nossas redes:

facebook.com/egretier

instagram.com/egretiersarl

